

音波振動ハブラシ イー・プレミアムケア

このたびは、当社製品をお買い上げいただき、まことにありがとうございます。この取扱説明書を最後まで必ずお読みいただき、正しく安全にご使用ください。お読みになった後は、いつでも見られるように大切に保管してください。

安全上のご注意

- 人への危害、財産の損害を防止するため、必ずお守りいただくことを説明しています。
- 誤った使い方をしたときに生じる危害や損害の程度を区分して、説明しています。

警告 この表示の項目について、誤った取扱いをすると、人が死亡または重傷を負う可能性があることを示しています。

- 本体・電池・替えブラシは、乳幼児の手の届かないところに置く。
- お子さまや体の不自由な方が使用される場合は、誤った使い方をしないように必ずまわりの方が気をつける。乳幼児には使用しない。
 - ・事故やトラブルの原因になります。
- 複数の人で併用しない。
 - ・病原菌が感染する原因になります。
- 下記の方は使用しない。または使用を歯科医師に相談する。
 - 口内の感覚が敏感な方/口腔または歯周手術の直後や治療中の方/口腔内に気になる症状(治療中の歯、不安定な入れ歯など)のある方/歯ぐきから出血が続く、または大量の出血がある方
 - ・傷口を悪化させたり、けがの原因になります。
- おおむねやそれに近い姿勢で使用しない。
 - ・替えブラシがはずれた場合、のどにつまるおそれがあります。
- 絶対に分解・修理・改造をしない。
 - ・けがや故障の原因になります。
- 心臓ペースメーカーや細動除去器をご使用の方は、医師に相談してから使用する。

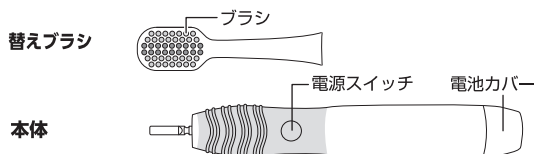
注意 この表示の項目について、誤った取扱いをすると、人が傷害を負う可能性や物的損害の発生が想定されることを示しています。

- 自分で意思表示ができない方は使用しない。
- 歯や歯ぐきにブラシを強く押しあてたり、毛先以外のプラスチック部分をあてない。また、長時間同じ箇所を磨かない。
 - ・歯や歯ぐきに損傷を与えたり、故障の原因になります。
- 使用中に体調が悪くなった場合は、使用を中止する。また、違和感を感じる場合は、歯科医に相談の上、使用する。
- 本体を踏む、落とす、ぶつける、噛むなどの強い衝撃を与えない。
 - ・けがや故障の原因になります。
- 人以外に使用しない。また、歯磨きや歯ぐきのブラッシング以外には使用しない。
 - ・事故やトラブルの原因になります。
- 電池を入れたまま長時間放置しない。
 - ・漏液、発熱、破裂などを起こし本体が破損する原因になります。
- 替えブラシが本体にしっかり固定されていない状態で使用しない。
 - ・事故や故障の原因になります。
- ブラシを口に入れたまま手を離さない。
 - ・替えブラシがはずれる場合があります。
- 本製品を口に入れる前に電源スイッチを押さない。また口から出す前に電源スイッチを押して電源を切る。
 - ・ハミガキ剤、水が飛び散る場合があります。
- 浴室で使用する際は、必ず電池カバーが閉まっていることを確認し、長時間の使用や放置はしない。
 - ・故障の原因になります。
- 研磨剤が多く含まれるハミガキ剤(ヤニ取り用・美白用など)は使用しない。
 - ・歯や歯ぐきを痛める原因になります。

▲ 電池について

- 性能を発揮するために、単4形アルカリ乾電池を使用する。
- ショート・分解・加熱をしない。また、火中に投じない。
- 電池の液が皮膚や衣服に付着したらきれいな水で洗い流し、目に入ったときはすぐにきれいな水で洗った後、直ちに医師の治療を受ける。
- 電池は乳幼児の手の届く場所に置かない。万一飲み込んだ場合は直ちに医師の治療を受ける。
- 電池の極性(+)を正しく入れる。
- 電池を使い切ったときや長期間使用しないときは、電池を取り出す。
- 電池を廃棄するときは、自治体の指示に従う。
- 使用・保管時に電池の発熱や変形など今までと異なることに気づいたときは使用を中止する。

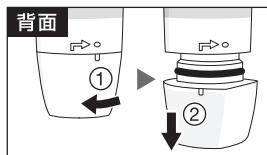
各部の名称



電池の入れ方

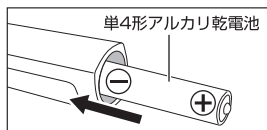
※使用電池:単4形アルカリ乾電池×1個

1. 本体を手でしっかりと握り、図のように電池カバーを取りはずす
 - ① ← の方向に回す。
 - ② 電池カバーを引き抜く。



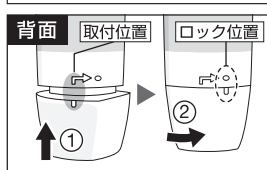
2. 電池を入れる

※電池の極性(+)を間違えないように入れてください。



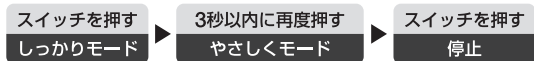
3. 電池カバーを本体に取り付ける

- ① 取付位置に合わせて差し込む。
- ② → の方向に回してロック位置までしっかりと閉める。



使用方法

1. ブラシにハミガキ剤をつけ、口の中に入れてから電源スイッチを押す



<オートタイマー機能> お口の中、上下左右、4分割で効率よく磨けるよう30秒ごとに一時停止してお知らせ。2分で完全停止。

- ※ 振動してから約3秒後に降に電源スイッチを押すと電源が切れます。
- ※ メモリー機能で電源を切る前のモードを記憶し、同じモードで再起動します。
- ※ ハミガキ剤は適量をつけてください。

2. 歯や歯ぐきにブラシの毛先を軽く当て、なでるように動かす
3. 磨き終わったら、口の中にブラシを入れたまま、電源スイッチを押して電源を切る
4. 替えブラシ・本体を水洗いする

- ① 替えブラシを取り外して水洗いし、水分を切り、乾燥させる。
 - ※ 毛を強く引っ張らないでください。
- ② 本体を水洗いし、乾いたタオルなどで水分を十分拭き取る。
 - ※ 電池カバーがゆるんでいたたり、はずれた状態で本体を洗わないでください。本体内部に水が入るおそれがあります。

替えブラシが取り外しにくいときは

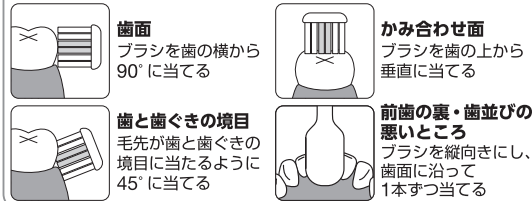
- ・ハミガキ剤が固まるなどして、替えブラシが取り外しにくくなったなら、40度以下のぬるま湯にしほらく浸けてからはずしてください。
- ※ 電源が入った状態で浸けないでください。
- ※ 電池カバーが閉じていることを確認してから浸けてください。
- ※ 長時間浸けたまま放置しないでください。



注意

お手入れの際は、熱湯・アルコール・シンナー・ベンジン・漂白剤などは使用しないでください。変色・変形・破損・印刷剥がれの原因となります。

ブラシの当て方

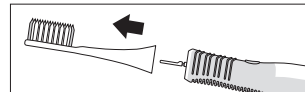


保管について

浴室などの、高温・多湿な場所に保管しない。直射日光や、火気の近くを避けて保管する。

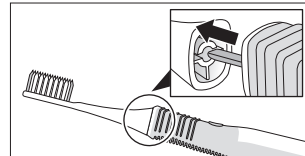
替えブラシの交換

1. 替えブラシを本体から取りはずす
 - ※ 替えブラシを矢印の方向に引き抜いてください。



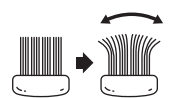
2. 新しい替えブラシを取り付ける

※ ブラシを本体正面に向け替えブラシ凹部に本体取付軸を奥までしっかりと差し込みます。



替えブラシ交換の目安：3か月

快適に使用していただくため、3か月を目安に交換をおすすめします。また、毛先が開いたら交換してください。



替えブラシは下記の製品をご使用ください。

EB-7060M イー・プレミアムケア 替えブラシ ふつう (別売)

・イラストは全てイメージです。

仕様

本体			
品番/品名	EB-7050 / イー・プレミアムケア 電動ハブラシ		
外形寸法	約 横19.5mm×高さ190mm(ブラシ装着時)		
質量	約 32g(乾電池含まず)		
振動数	しっかり: 約 24,000ストローク/分 やさしく: 約 18,000ストローク/分 ※1		
防水仕様	JIS C 0920 IPX7 ※2		
オートパワーオフ	約 2分		
使用電池	単4形アルカリ乾電池×1個		
電池寿命	約 2.5か月(1日2回、1回2分使用、しっかりモード時) ※1		
替えブラシ			
柄の材質	ポリアセタール	毛のかたさ	ふつう
毛の材質	飽和ポリエステル樹脂	耐熱温度	80度
セット内容			
電動ハブラシ本体・1本、替えブラシ(装着済/ふつう)・1本、単4形アルカリ乾電池 ※3(試供品)・1本、取扱説明書(保証書付)			

- 製品の仕様は改良などのため、予告なく変更することがありますのでご了承ください。
- ※1 新品アルカリ乾電池使用時
- ※2 IPX7等級(水深1メートルに30分間水に浸けても有害な影響を生じる量の水の浸入がない)検査をクリアしています。
- ※3 付属の乾電池は試供品です。製造出荷時に梱包しますので、電池寿命が短い場合があります。

おかしいな?と思ったら

こんなときは	考えられる原因	処置
電源スイッチを押しても動かない	電池が正しく入っていない	電池を正しく入れてください (電池の入れ方 参照)
	電池切れになっている	新しい乾電池と交換してください(電池の入れ方 参照)
電源スイッチから手を離すと動作が止まる	電源スイッチが押されていない	電源スイッチを押しおしてください
使用可能時間が短い、ブラシの振動が弱い	電池残量が少なくなっている	新しい乾電池と交換してください(電池の入れ方 参照)
ブラシの動作が不安定	替えブラシが正しく取り付けられていない	替えブラシを正しく取り付けてください(替えブラシの交換 参照)
歯ぐきが痛い	強く当てすぎているか	ブラシの毛先を軽く当ててください(使用方法 参照)
出血する	健康な歯ぐきでも、これまでになかった刺激を与えたことで、使いはじめに出血する場合があります。1~2週間で出血は止まりますが、2週間以上出血が続く場合は、歯ぐきに異常(歯周病など)があることも考えられますので、使用を中止し歯科医に相談してください。	

アフターサービスについて

修理・交換やお取扱いのご相談は、下記お問合せ先にご連絡ください。

1.製品の保証について

- この説明書には製品の保証書がついています。保証書は、お買い上げの販売店で発行されたレシートと共に必ず保管し、内容をよくお読みいただき、大切に保管してください。
- 保証期間中でも保証対象外となる場合がありますので、〈保証規定〉をよくお読みください。

保証期間：お買い上げ日から1年間

2.修理を依頼されるとき

- 「おかしいな?と思ったら」をご確認いただいても異常のあるときはご使用を中止し、下記お問合せ先にご連絡ください。
- 保証期間中は、製品に保証書とレシートを添えて下記宛へ修理をご依頼ください。

エビス株式会社

〒639-1038 奈良県大和郡山市西町321番地

お問合せ先 0120-37-0791

〈保証規定〉

- 保証期間内に、取扱説明書などの注意書きに従った正常なご使用状態で故障した場合は、お問合せ先にご連絡ください。以下の保証条件にて、無償修理・交換などの対応をさせていただきます。
- 保証期間中の無償修理・交換をご依頼になる場合には、必ずご購入を示すレシートもしくは領収書の添付と、製品、保証書が必要になります。
- 次のような場合には、保証期間内でも保証対象外になります。
 - ・誤ったご使用、不注意、落下、不当な修理、分解、改造、天災、地震等や異常電圧などの外部要因等による故障または損傷。
 - ・ご使用上に生じる外観の変化。
 - ・本保証書にお買い上げ年月日、販売店の記名及びレシートの添付がない場合、あるいは字句に不備があった場合。
 - ・本書のご提示がない場合。
 - ・一般家庭以外(例として、商用など)に使用された場合の故障および損傷。
- 保証対象外の場合、運賃、品代はお客様にてご負担願います。
- この保証書は、本書に明示した期間、条件のもとにおいて無償修理・交換をお約束するものです。この保証書によって、保証書を発行している者およびそれ以外の事業者に対するお客様の法律上の権利を制限するものではありません。
- 本書は日本国内においてのみ有効です。
(This warranty is valid only in Japan.)
- 保証書は再発行いたしませんので、紛失しないよう大切に保管してください。
- 保証期間はお買い上げ日から1年間です。
- 安全上のご注意を守らないことにより損害が生じた場合、当社は一切の責任を負いません。

〈保証書〉

本保証書記載内容によりこの製品を保証いたします。
本製品の修理は本保証書を添付の上、エビス株式会社へ送付ください。

品番	EB-7050
品名	イー・プレミアムケア 電動ハブラシ
保証期間	お買い上げ日から 1年間
お買い上げ日	年 月 日
お客様	住所 名前 電話
販売店	住所・販売店名 -レシートもしくは領収書 添付-

エビス株式会社

〒639-1038 奈良県大和郡山市西町321番地

お問合せ先 0120-37-0791